



TESOURO NACIONAL

2026

Maio

Resultado do Tesouro Nacional

Publicado em
29/06/2026

SECRETARIA DO
TESOURO NACIONAL



MINISTÉRIO DA
FAZENDA

Resultado Primário do Governo Central

Brasil – 2025/2026 – Valores Nominais

Em maio de 2026 houve déficit primário de R\$ 53,3 bilhões, frente a déficit de R\$ 40,2 bilhões em maio de 2025 (valores nominais).

R\$ Milhões

Discriminação	Jan-Mai		Variação (2026/2025)		Maio		Variação (2026/2025)	
	2025	2026	% Nominal	% Real (IPCA)	2025	2026	% Nominal	% Real (IPCA)
1. RECEITA TOTAL	1.205.140	1.311.860	8,9%	4,3%	231.886	256.223	10,5%	5,5%
2. TRANSF POR REPARTIÇÃO DE RECEITA	235.831	251.888	6,8%	2,4%	52.749	58.247	10,4%	5,4%
3. RECEITA LÍQUIDA (1-2)	969.309	1.059.972	9,4%	4,8%	179.137	197.977	10,5%	5,5%
4. DESPESA TOTAL	936.370	1.104.357	17,9%	13,0%	219.386	251.233	14,5%	9,4%
5. RESULTADO PRIMÁRIO GOV CENTRAL (3 - 4)	32.940	-44.385	-	-	-40.249	-53.257	32,3%	26,3%
Tesouro Nacional	187.307	141.490	-24,5%	-27,5%	15.709	7.254	-53,8%	-55,9%
Banco Central	-77	-169	119,3%	111,5%	197	144	-27,1%	-30,4%
Previdência Social (RGPS)	-154.290	-185.706	20,4%	15,3%	-56.155	-60.655	8,0%	3,1%
6. RESULTADO PRIMÁRIO/PIB	0,64%	-0,80%	-	-	-3,79%	-4,66%	-	-

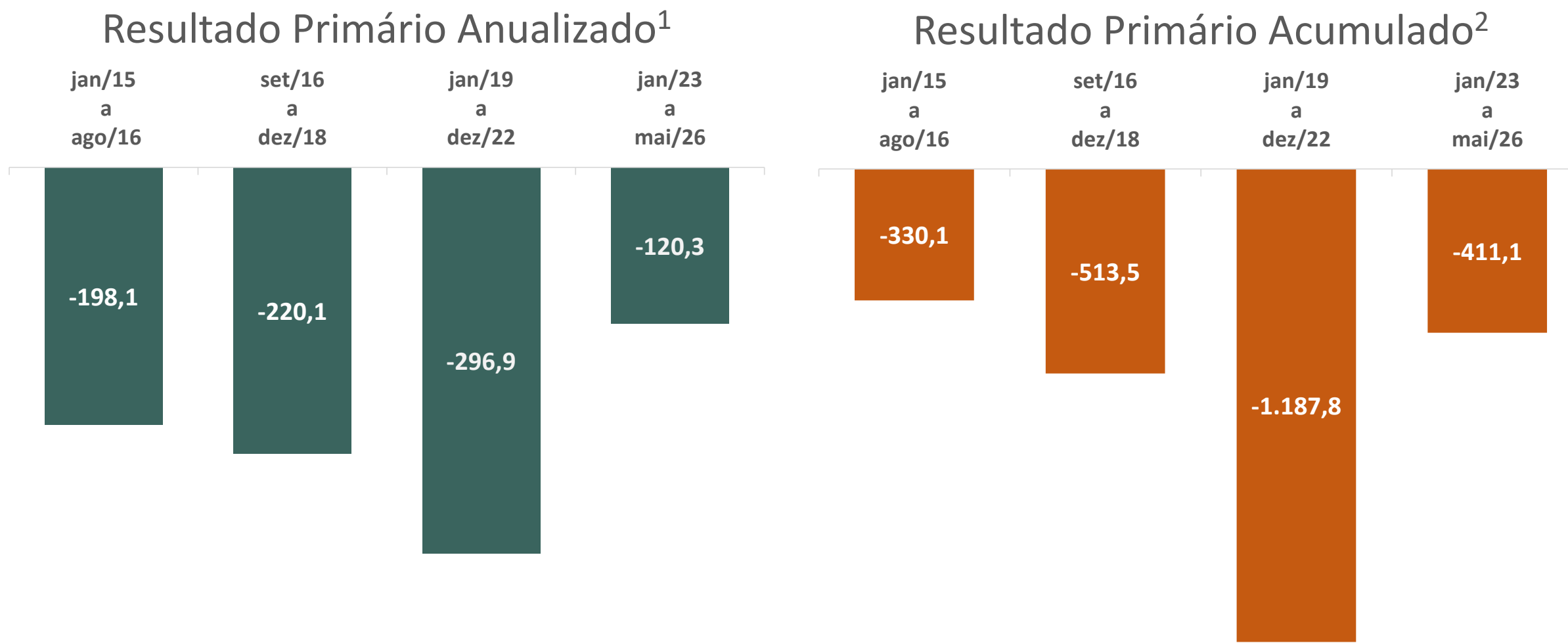
Memorando:

Resultado do Tesouro Nacional e Banco Central	187.230	141.321	-24,5%	-27,5%	15.906	7.398	-53,5%	-55,6%
---	---------	---------	--------	--------	--------	-------	--------	--------

Resultado Fiscal do Governo Central

Brasil – 2015/2026 – R\$ Bilhões – A preços de mai/26 – IPCA

Resultado Primário Anualizado e Acumulado



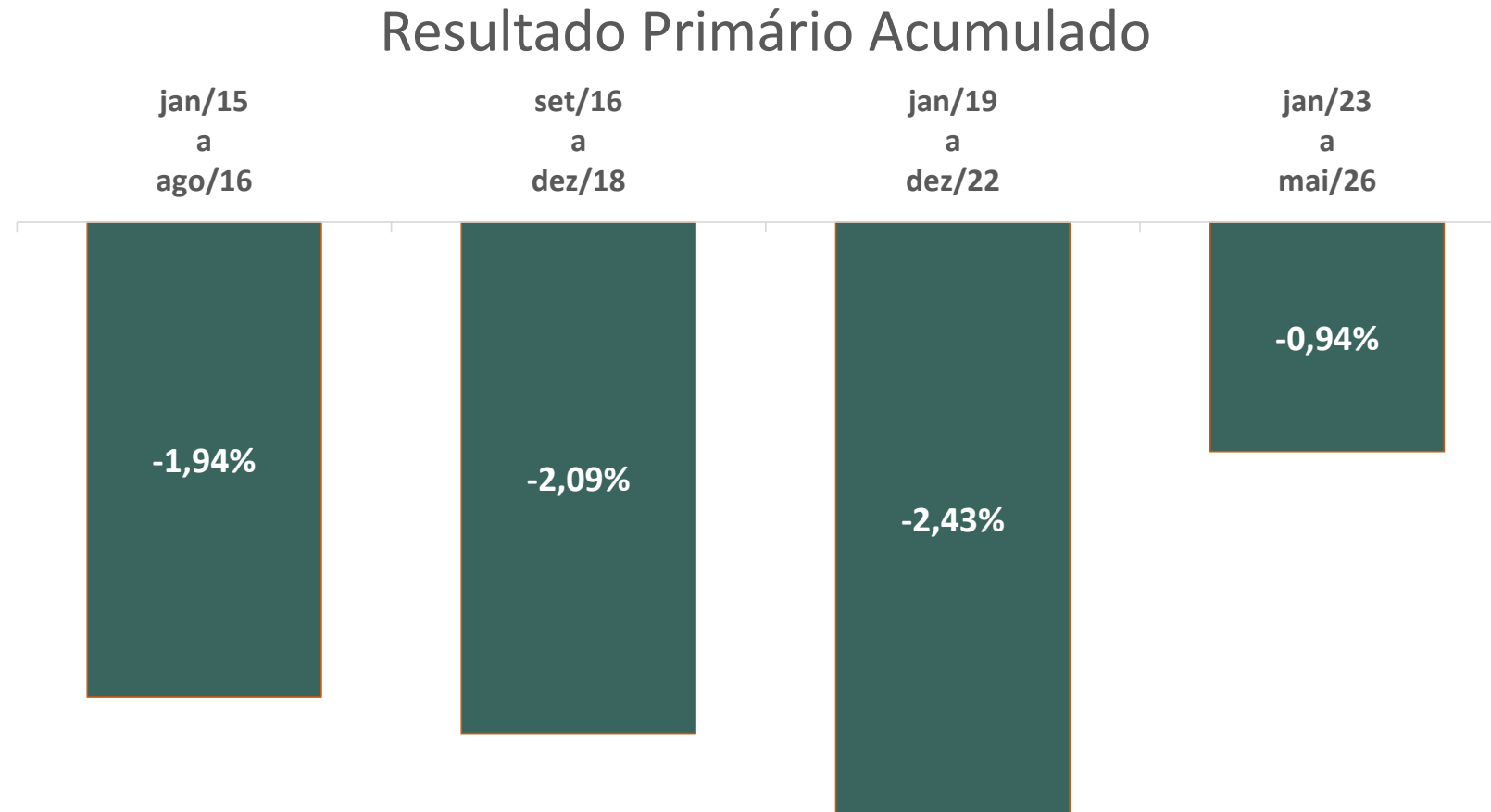
¹Resultado Primário Anualizado: média mensal do período multiplicada por 12.

²Resultado Primário Acumulado: resultado acumulado do período.

Resultado Fiscal do Governo Central

Brasil – 2015/2026 – % PIB

Resultado Primário Acumulado

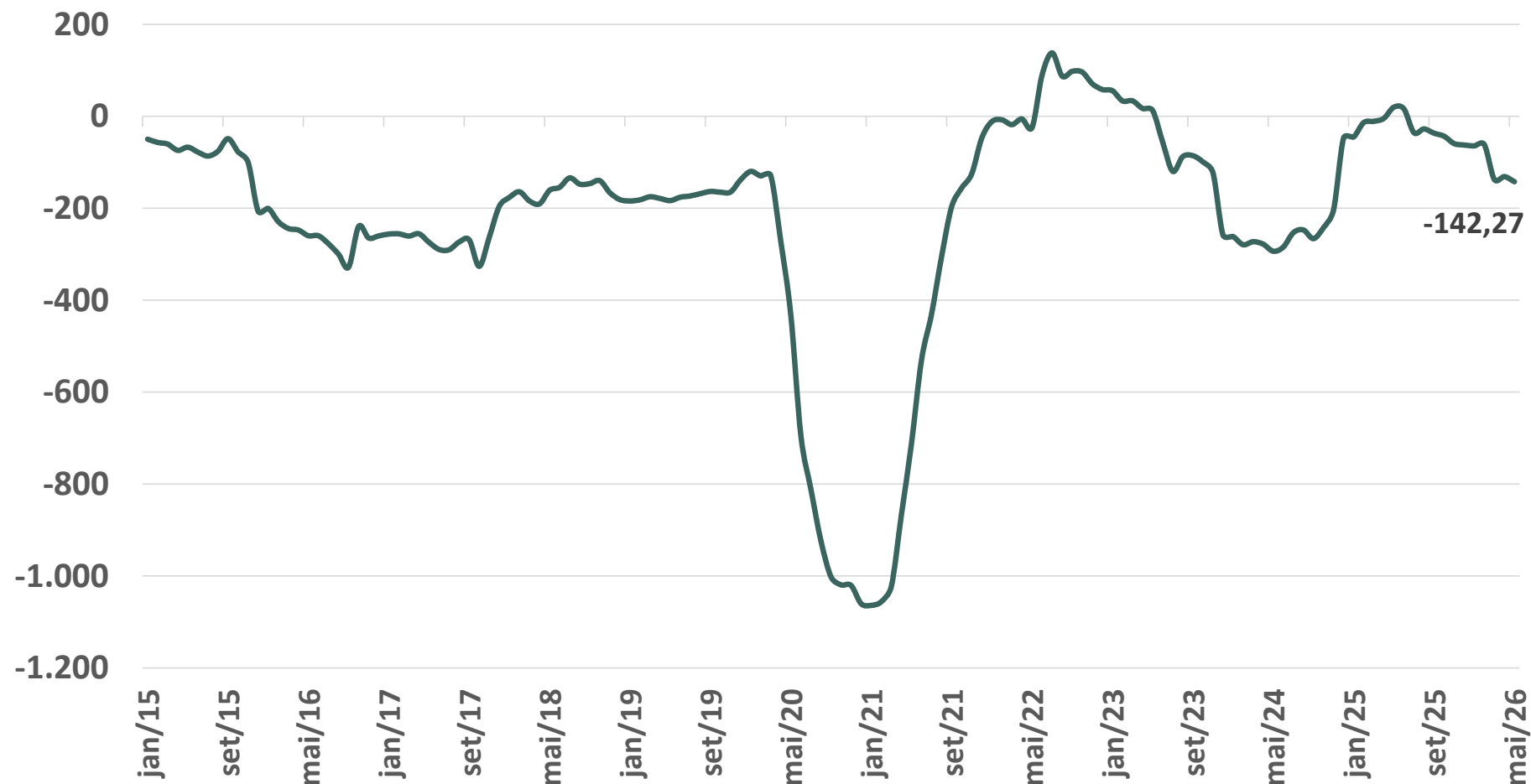


Resultado Primário Acumulado: resultado nominal acumulado dividido pelo PIB nominal acumulado do período.

Resultado Fiscal do Governo Central

Brasil – 2015/2026 – R\$ Bilhões – A preços de mai/26 – IPCA

Resultado Primário do Governo Central – Acumulado em 12 meses

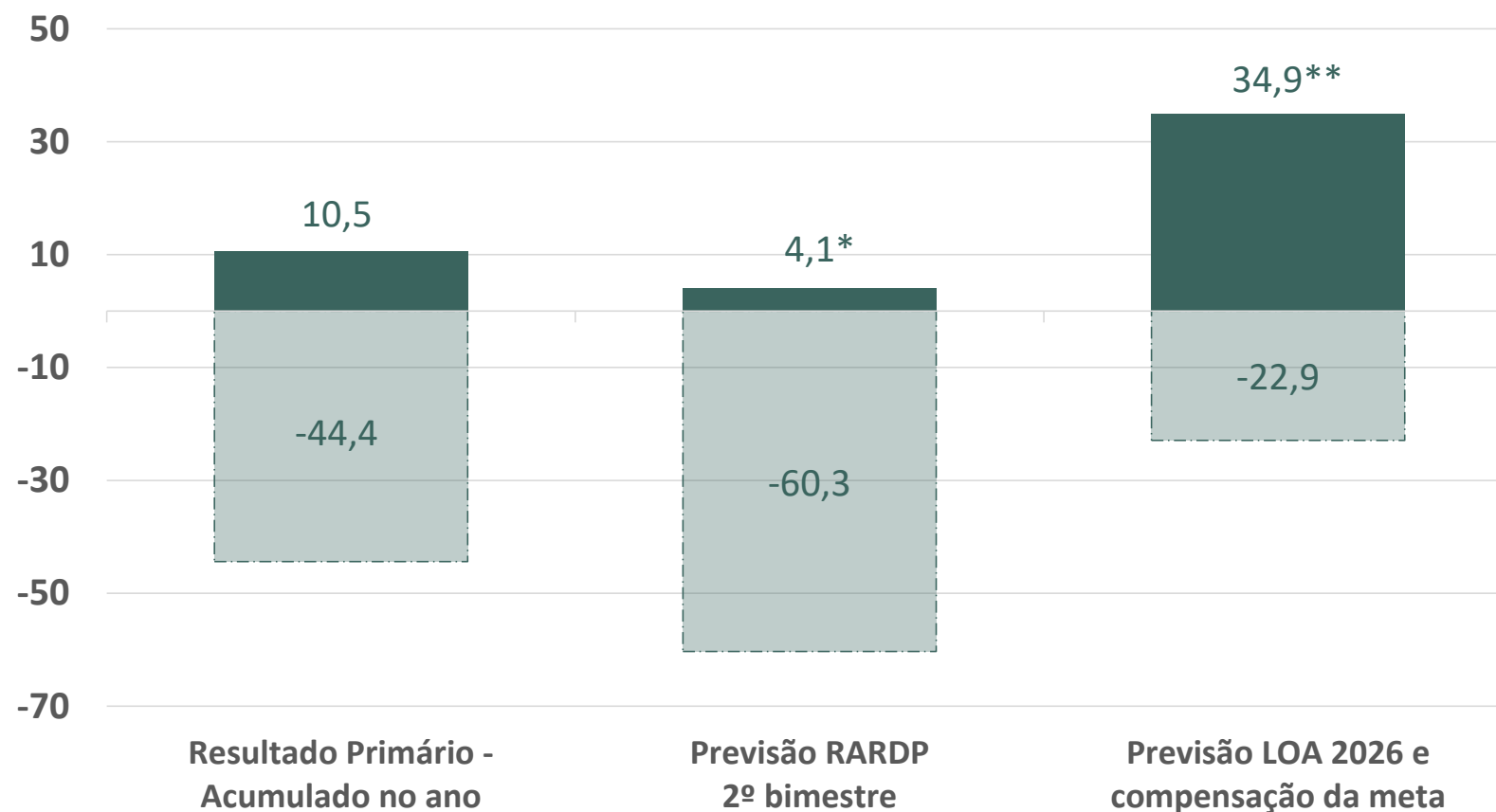


O resultado primário do Governo Central acumulado em 12 meses (até mai/26) foi de déficit de R\$ 142,3 bilhões, equivalente a 1,06% do PIB.

Resultado Fiscal do Governo Central

Brasil – 2026 – R\$ Bilhões – preços correntes

Comparação Acumulado no Ano e Programação



O RARDP do 2º bimestre apresenta uma previsão de déficit primário de R\$ 60,3 bilhões em 2026, decorrente de uma receita líquida de R\$ 2.581,3 bilhões e de despesas primárias totalizando R\$ 2.641,7 bilhões.

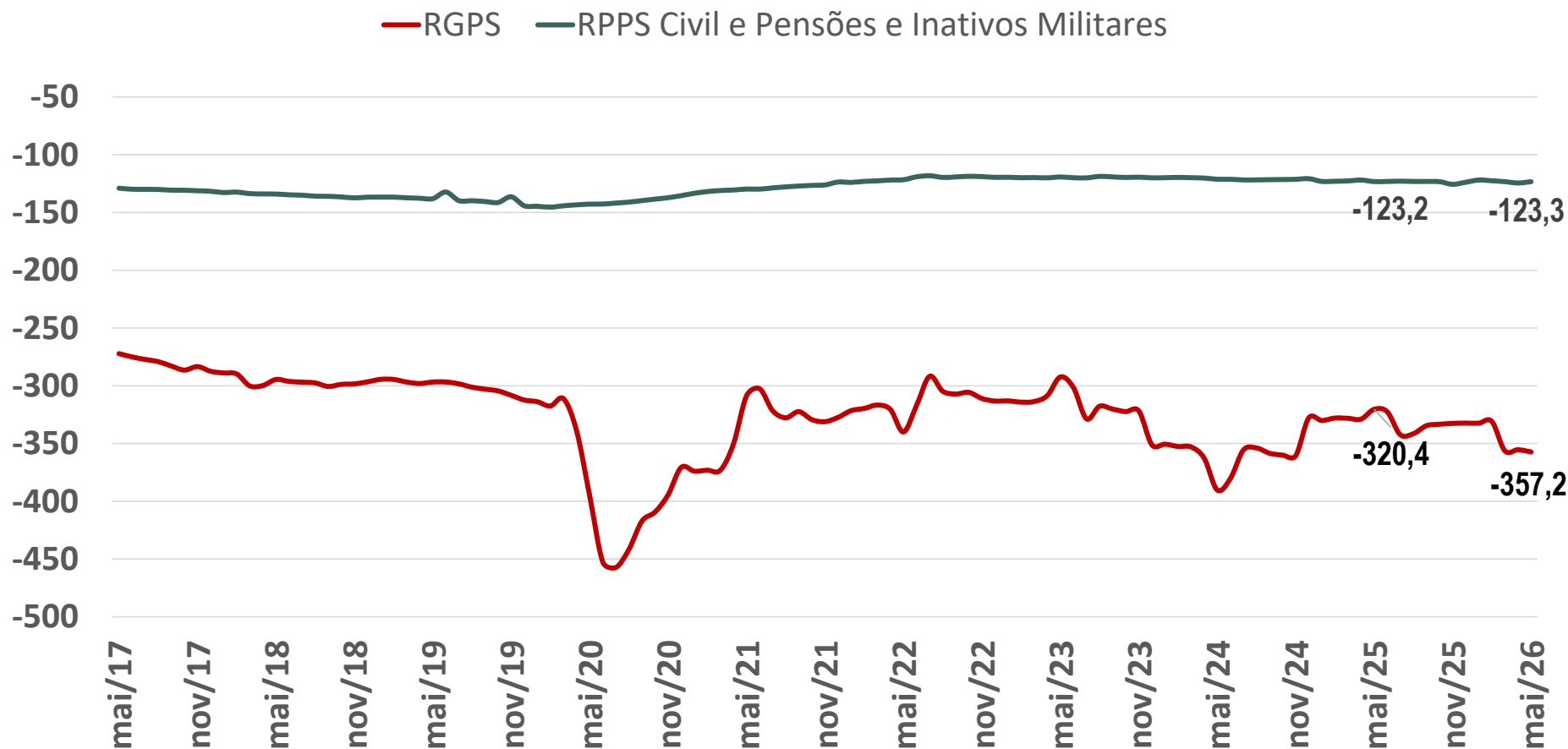
* O RARDP do 2º bimestre traz a previsão de R\$ 64,4 bilhões não considerados para fins de apuração do cumprimento da meta de resultado primário, referentes aos precatórios excedentes ao limite estabelecido pela EC nº 114/2021 (ADIs nº 7.064 e nº 7.047), às despesas de projetos estratégicos de defesa (LC 221/2025), às despesas temporárias com educação pública e saúde custeadas com recursos do Fundo Social (LC 223/2025) e às despesas para ressarcimento dos descontos indevidos dos benefícios previdenciários (ADPF 1236).

** A LOA 2026 previa R\$ 57,8 bilhões não considerados para fins de apuração do cumprimento da meta de resultado primário. Dessa forma, desconsiderando tais despesas previstas na LOA, o resultado primário para efeito de cumprimento da meta seria de R\$ 34,9 bilhões.

Resultado do RGPS, RPPS Civil e Pensões/Inativos Militares

Comparativo dos Resultados: RGPS x RPPS Civil e Pensões/Inativos Militares* Acumulado em 12 meses

Brasil – 2017/2026 – R\$ Bilhões – A preços de mai/26 – IPCA



* Inclui FCDF

O déficit RGPS + RPPS Civil e Pensões/Inativos Militares totalizou R\$ 480,6 bilhões (3,6% do PIB) no acumulado em 12 meses até maio de 2026, a preços de mai/26 – IPCA.

O aumento do déficit do RGPS entre mai/25 e mai/26, em R\$ 36,9 bi, decorre do efeito conjunto do aumento de R\$ 82,5 bi dos benefícios previdenciários e da elevação de R\$ 45,6 bi da arrecadação líquida do RGPS.

Receitas Primárias do Governo Central

Resultado do Mês em Relação ao Mesmo Mês do Ano Anterior

Brasil – Anual – 2025/2026 – A preços de mai/26 - IPCA – R\$ Milhões

Discriminação	Maio		Variação	
	2025	2026	Diferença	% Real (IPCA)
RECEITA TOTAL	242.842,2	256.223,4	13.381,2	5,5%
Receita Administrada pela RFB	149.793,5	165.387,3	15.593,8	10,4%
Imposto de Importação	7.695,2	9.027,5	1.332,3	17,3%
IPI	7.329,4	8.086,8	757,4	10,3%
Imposto sobre a Renda	76.922,6	79.470,3	2.547,7	3,3%
IOF	6.246,3	8.147,7	1.901,5	30,4%
COFINS	29.282,6	31.974,7	2.692,1	9,2%
PIS/PASEP	8.456,9	8.779,0	322,1	3,8%
CSLL	10.366,6	14.166,7	3.800,1	36,7%
CIDE Combustíveis	316,6	244,0	-72,5	-22,9%
Outras Receitas Administradas pela RFB	3.177,3	5.490,4	2.313,1	72,8%
Incentivos Fiscais	0,0	0,0	0,0	-
Arrecadação Líquida para o RGPS	58.536,2	61.610,4	3.074,1	5,3%
Receitas Não Administradas pela RFB	34.512,5	29.225,8	-5.286,8	-15,3%
Concessões e Permissões	719,6	909,6	190,0	26,4%
Dividendos e Participações	9.614,6	2.268,1	-7.346,5	-76,4%
Contr. Plano de Seguridade Social do Servidor	1.617,0	1.559,6	-57,4	-3,6%
Exploração de Recursos Naturais	7.507,6	13.848,6	6.341,0	84,5%
Receitas Próprias e de Convênios	1.601,1	1.568,9	-32,1	-2,0%
Contribuição do Salário Educação	2.986,7	3.040,0	53,3	1,8%
Demais Receitas	10.466,0	6.025,9	-4.440,1	-42,4%
TRANSFERÊNCIAS POR REPARTIÇÃO DE RECEITA	55.241,4	58.246,7	3.005,4	5,4%
RECEITA LÍQUIDA TOTAL (I-II)	187.600,9	197.976,6	10.375,8	5,5%

Em maio de 2026, a receita total apresentou elevação de R\$ 13,4 bilhões (5,5%), enquanto a receita líquida apresentou elevação de R\$ 10,4 bilhões (5,5%) em termos reais frente a maio de 2025.

Essa variação decorre principalmente do efeito conjunto de:

- COFINS - aumento de R\$ 2,7 bilhões

- CSLL - aumento de R\$ 3,8 bilhões

- Arrecadação Líquida para o RGPS - aumento de R\$ 3,1 bilhões

- Dividendos e Participações - redução de R\$ 7,3 bilhões

- Exploração de Recursos Naturais - aumento de R\$ 6,3 bilhões

- Demais Receitas - redução de R\$ 4,4 bilhões

Receitas Primárias do Governo Central

Resultado Acumulado em Relação ao Ano Anterior

Brasil – Anual – 2025/2026 – A preços de mai/26 - IPCA – R\$ Milhões

Discriminação	Jan-Mai		Variação	
	2025	2026	Diferença	% Real (IPCA)
RECEITA TOTAL	1.275.170,2	1.330.337,9	55.167,7	4,3%
Receita Administrada pela RFB	836.805,1	888.959,9	52.154,8	6,2%
Imposto de Importação	39.487,4	42.597,7	3.110,3	7,9%
IPI	37.110,2	37.084,8	-25,4	-0,1%
Imposto sobre a Renda	411.171,9	424.254,7	13.082,8	3,2%
IOF	30.359,4	42.020,4	11.661,0	38,4%
COFINS	159.976,7	171.174,5	11.197,8	7,0%
PIS/PASEP	45.677,9	44.973,3	-704,6	-1,5%
CSLL	92.600,8	98.236,8	5.636,0	6,1%
CIDE Combustíveis	1.335,3	1.298,8	-36,5	-2,7%
Outras Receitas Administradas pela RFB	19.085,6	27.319,0	8.233,3	43,1%
Incentivos Fiscais	0,0	0,0	0,0	-
Arrecadação Líquida para o RGPS	288.558,3	306.303,1	17.744,8	6,1%
Receitas Não Administradas pela RFB	149.806,8	135.074,9	-14.731,9	-9,8%
Concessões e Permissões	2.915,4	2.848,6	-66,8	-2,3%
Dividendos e Participações	22.161,4	8.072,3	-14.089,1	-63,6%
Contr. Plano de Seguridade Social do Servidor	6.847,9	7.696,5	848,6	12,4%
Exploração de Recursos Naturais	62.398,3	66.987,2	4.589,0	7,4%
Receitas Próprias e de Convênios	10.622,5	8.323,8	-2.298,6	-21,6%
Contribuição do Salário Educação	14.801,1	15.557,6	756,4	5,1%
Demais Receitas	30.049,2	25.555,2	-4.494,0	-15,0%
TRANSFERÊNCIAS POR REPARTIÇÃO DE RECEITA	249.349,4	255.359,1	6.009,7	2,4%
RECEITA LÍQUIDA TOTAL (I-II)	1.025.820,8	1.074.978,9	49.158,1	4,8%

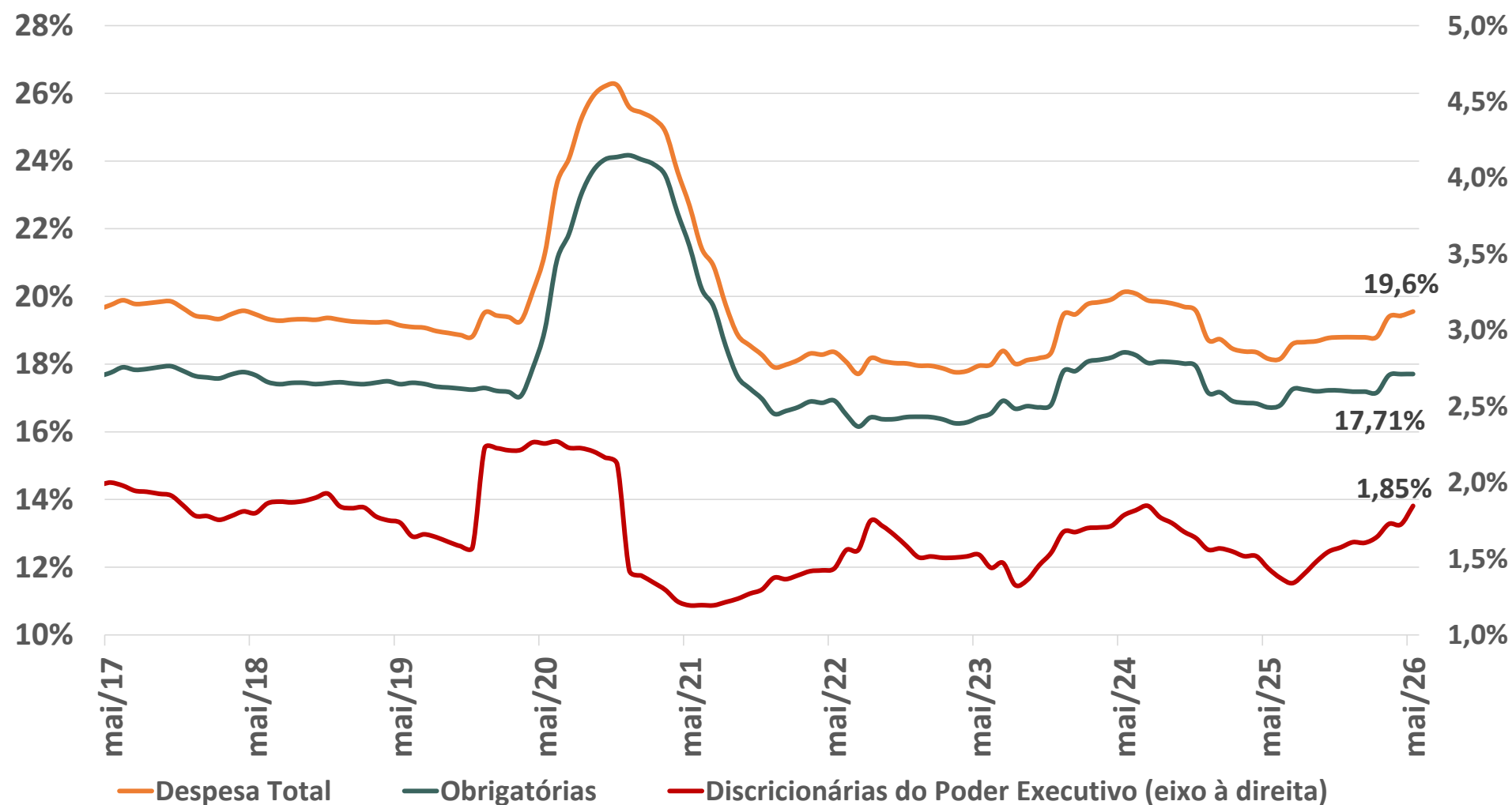
No acumulado jan-mai/2026, a receita total apresentou elevação de R\$ 55,2 bilhões (4,3%), enquanto a receita líquida apresentou elevação de R\$ 49,2 bilhões (4,8%) em termos reais frente ao acumulado jan-mai/2025.

Essa variação decorre principalmente do efeito conjunto de:

- Imposto sobre a Renda - aumento de R\$ 13,1 bilhões
- IOF - aumento de R\$ 11,7 bilhões
- COFINS - aumento de R\$ 11,2 bilhões
- Outras Receitas Administradas pela RFB - aumento de R\$ 8,2 bilhões
- Arrecadação Líquida para o RGPS - aumento de R\$ 17,7 bilhões
- Dividendos e Participações - redução de R\$ 14,1 bilhões

Evolução de Despesas do Governo Central

Despesas do Governo Central* - Acumulado 12 meses - 2017/2026 - % do PIB



Despesas Primárias do Governo Central

Resultado do Mês em Relação ao Mesmo Mês do Ano Anterior

Brasil – Anual – 2025/2026 – A preços de mai/26 - IPCA – R\$ Milhões

Discriminação	Maio		Variação	
	2025	2026	Diferença	% Real (IPCA)
DESPESA TOTAL	229.751,4	251.233,3	21.481,9	9,4%
Benefícios Previdenciários	117.344,6	122.264,9	4.920,3	4,2%
d/q Sentenças Judiciais e Precatórios	1.002,1	1.804,1	802,0	80,0%
Pessoal e Encargos Sociais	34.212,3	33.494,9	-717,4	-2,1%
d/q Sentenças Judiciais e Precatórios	192,7	339,6	147,0	76,3%
Outras Despesas Obrigatórias	32.829,1	34.848,2	2.019,1	6,2%
Abono e Seguro Desemprego	10.142,5	11.136,4	993,8	9,8%
Apoio Financeiro a Estados e Municípios	209,8	1,3	-208,4	-99,4%
Benefícios de Prestação Continuada da LOAS/RMV	10.882,6	11.345,8	463,2	4,3%
Créditos Extraordinários	373,5	2.275,8	1.902,3	-
Fundeb - Complementação da União	4.500,6	4.860,9	360,3	8,0%
Legislativo/Judiciário/MPU/DPU (Custeio e Capital)	1.790,8	1.837,9	47,2	2,6%
Lei Kandir (LC nº 87/96 e 102/00) e LC nº 176 de 2020	347,7	332,0	-15,7	-4,5%
Sentenças Judiciais e Precatórios (Custeio e Capital)	212,3	414,5	202,2	95,2%
Subsídios, Subvenções e Proagro	3.372,3	1.667,9	-1.704,4	-50,5%
Impacto Primário do FIES	203,0	115,2	-87,8	-43,3%
Demais	793,9	860,3	66,5	8,4%
Despesas do Poder Executivo Sujeitas à Programação Fin.	45.365,4	60.625,3	15.259,9	33,6%
Obrigatórias com Controle de Fluxo	32.391,6	30.964,8	-1.426,8	-4,4%
Discricionárias	12.973,8	29.660,5	16.686,7	128,6%
Memorando:				
Custeio Administrativo	5.503,0	6.588,7	1.085,7	19,7%
Investimento	6.165,8	10.720,7	4.554,9	73,9%

Em maio de 2026, contra mesmo mês de 2025, a despesa total apresentou aumento de R\$ 21,5 bilhões (9,4%) em termos reais. As principais variações foram:

- Benefícios Previdenciários - aumento de R\$ 4,9 bilhões

- Abono e Seguro Desemprego - aumento de R\$ 993,8 milhões

- Créditos Extraordinários - aumento de R\$ 1,9 bilhão

- Subsídios, Subvenções e Proagro - redução de R\$ 1,7 bilhão

- Discricionárias - aumento de R\$ 16,7 bilhões

Despesas Primárias do Governo Central

Resultado Acumulado em Relação ao Ano Anterior

Brasil – Anual – 2025/2026 – A preços de mai/26 - IPCA – R\$ Milhões

Discriminação	Jan-Mai		Variação	
	2025	2026	Diferença	% Real (IPCA)
DESPESA TOTAL	989.379,9	1.118.292,0	128.912,1	13,0%
Benefícios Previdenciários	451.225,1	493.883,5	42.658,4	9,5%
d/q Sentenças Judiciais e Precatórios	8.709,2	33.890,0	25.180,8	-
Pessoal e Encargos Sociais	160.800,9	179.999,6	19.198,7	11,9%
d/q Sentenças Judiciais e Precatórios	1.193,4	10.497,0	9.303,6	-
Outras Despesas Obrigatórias	158.549,1	194.448,0	35.898,9	22,6%
Abono e Seguro Desemprego	43.086,0	41.197,5	-1.888,5	-4,4%
Apoio Financeiro a Estados e Municípios	3.254,5	229,7	-3.024,8	-92,9%
Benefícios de Prestação Continuada da LOAS/RMV	54.810,5	58.089,7	3.279,3	6,0%
Créditos Extraordinários	1.475,7	3.704,7	2.229,0	151,0%
Compensação ao RGPS pelas Desonerações da Folha	0,0	0,0	0,0	-
Fundeb - Complementação da União	28.023,7	30.003,7	1.980,0	7,1%
Legislativo/Judiciário/MPU/DPU (Custeio e Capital)	7.538,1	8.090,8	552,7	7,3%
Lei Kandir (LC nº 87/96 e 102/00) e LC nº 176 de 2020	1.755,4	1.682,8	-72,6	-4,1%
Sentenças Judiciais e Precatórios (Custeio e Capital)	1.800,3	37.225,9	35.425,7	-
Subsídios, Subvenções e Proagro	12.167,0	9.286,4	-2.880,6	-23,7%
Impacto Primário do FIES	867,0	1.015,7	148,7	17,2%
Demais	3.770,9	3.921,0	150,1	4,0%
Despesas do Poder Executivo Sujeitas à Programação Fin.	218.804,9	249.961,0	31.156,1	14,2%
Obrigatórias com Controle de Fluxo	159.360,8	155.551,4	-3.809,4	-2,4%
Discricionárias	59.444,1	94.409,5	34.965,4	58,8%
Memorando:				
Custeio Administrativo	24.811,2	27.344,9	2.533,7	10,2%
Investimento	23.450,8	41.978,2	18.527,4	79,0%

No acumulado jan-mai/2026, a despesa total apresentou elevação de R\$ 128,9 bilhões (13%) em termos reais frente ao acumulado jan-mai/2025. As principais variações foram:

- Benefícios Previdenciários - aumento de R\$ 42,7 bilhões

- Pessoal e Encargos Sociais - aumento de R\$ 19,2 bilhões

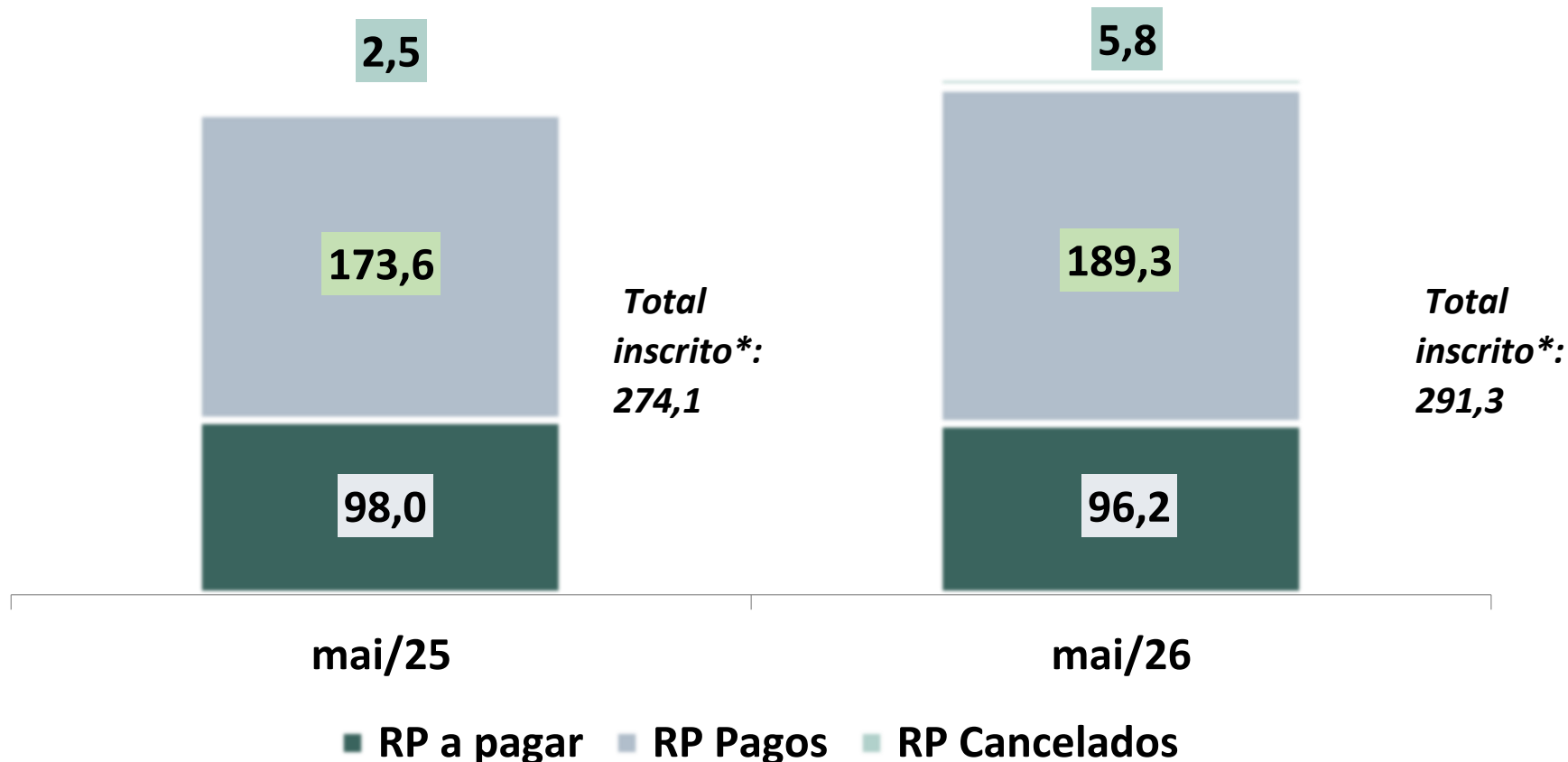
- Sentenças Judiciais e Precatórios (Custeio e Capital) - aumento de R\$ 35,4 bilhões

- Discricionárias - aumento de R\$ 35 bilhões

Despesas do Governo Central

Execução de Restos a Pagar*

Brasil – 2025/2026 – Acumulado no ano – R\$ bilhões – Valores Correntes



O montante de restos a pagar (RAP) pagos (excetuados os RAP financeiros) até maio de 2026 correspondeu a R\$ 189,3 bilhões, contra R\$ 173,6 bilhões no mesmo período do ano anterior.

Os cancelamentos até maio de 2026 totalizaram R\$ 5,8 bilhões frente a R\$ 2,5 bilhões no mesmo período de 2025.

* Exclui Restos a Pagar com impacto financeiro. Para informações adicionais ver:

<https://www.tesourotransparente.gov.br/publicacoes/relatorio-de-avaliacao-dos-restos-a-pagar/>

Regra de Ouro - Art. 167 da Constituição Federal

Suficiência da Regra de Ouro 2026 – R\$ Bilhões – A preços correntes

	Projeção 2026
Receitas de Operações de Crédito Consideradas (I = a - b)	2.402,9
Receitas de Operações de Crédito do Exercício (a)	2.443,8
(-) Variação da Sub-conta da Dívida (b)	40,9
Despesas de Capital (II)‡	2.222,6
Investimentos†	78,3
Inversões Financeiras†	265,0
Amortizações	1.879,3
Margem da Regra de Ouro (III = II - I)	-180,3

‡ As Despesas de Capital são consideradas pela sua execução orçamentária, que corresponde às despesas empenhadas no exercício.

† A linha Investimentos corresponde à classificação orçamentária do Grupo Natureza de Despesa (GND) = 4, e a de Inversões Financeiras corresponde ao GND = 5.

Essa projeção já considera a possibilidade de utilização de fontes financeiras de não emissão para pagamento da dívida pública com superávit financeiro do exercício anterior.

A Lei nº 15.346/2026 (LOA 2026) contém créditos condicionados no valor de R\$ 210,4 bilhões (insuficiência da regra de ouro na LOA).

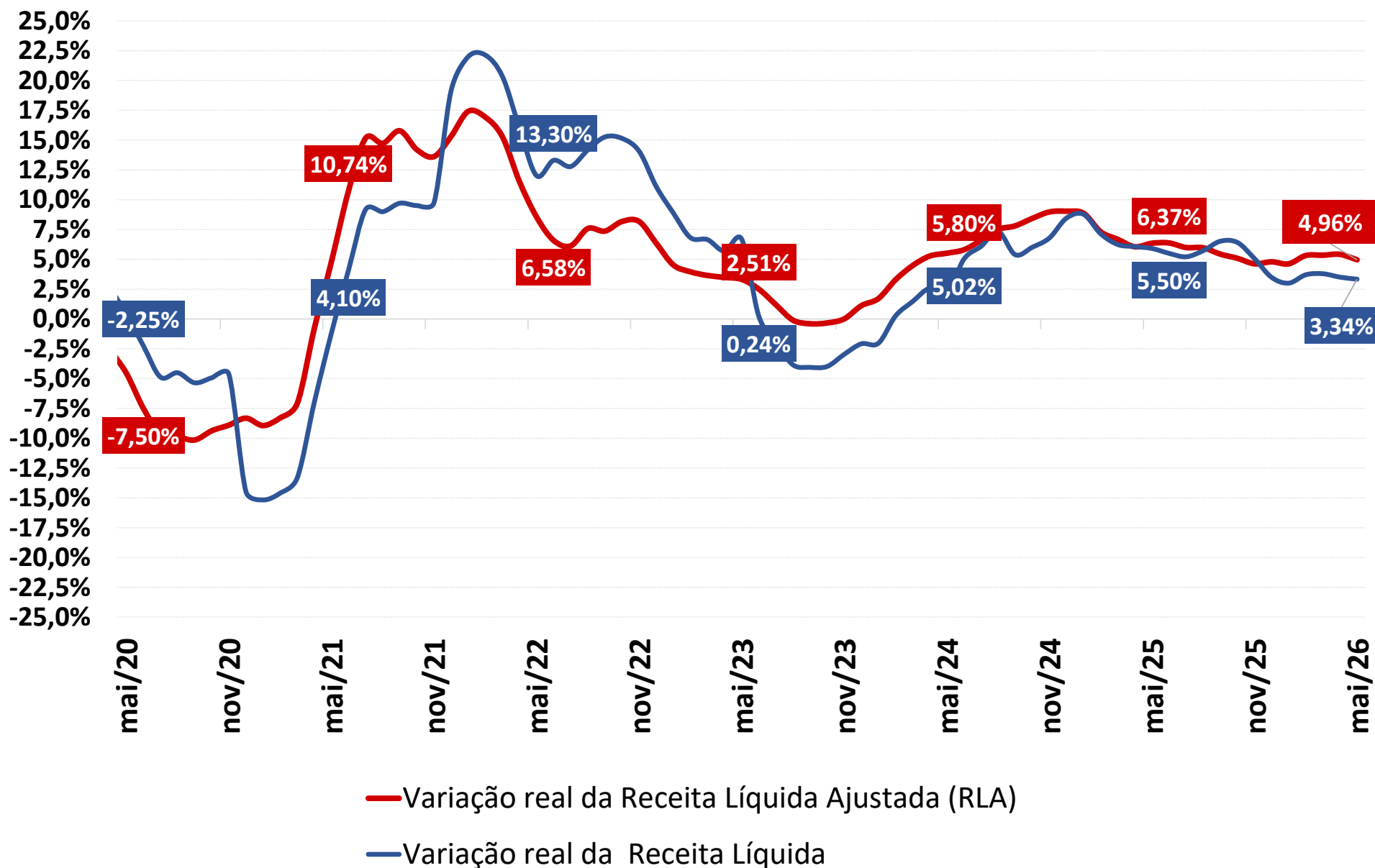
As projeções para a margem da Regra de Ouro em 2026 apontam uma insuficiência, ou seja, indicam que as operações de crédito podem exceder o montante das despesas de capital em 2026.

A efetivação desse cenário, ao final do exercício, depende de aprovação de crédito adicional suplementar por maioria absoluta pelo Poder Legislativo.

O cenário pode se alterar, a depender da evolução da execução financeira e/ou da disponibilização de outras fontes para pagamento de dívida.

Receita Líquida e Receita Líquida Ajustada (RLA)

% percentual – variação real em 12 meses - mai/26 - IPCA



A Receita Líquida Ajustada (RLA) é a receita primária apurada na forma do § 2º do art. 5º da LC 200, que instituiu o Regime Fiscal Sustentável.

Conforme o referido normativo, a variação real dos limites de despesa primária para cada exercício fica limitada pela variação real da RLA, nas proporções definidas nos incisos I e II do art. 5º.



TESOURO NACIONAL

Obrigado!

ascom@tesouro.gov.br



Maiores e Menores

Resultado Primário do Governo Central – Brasil – R\$ Milhões – Valores correntes e a preços de maio/2026 (IPCA)

	Primário Nominal		Acumulado Ano		Acumulado 12 m	
1º	mai/13	5.557,7	mai/08	53.457,7	mai/11	98.954,2
2º	mai/08	5.550,5	mai/12	45.718,9	mai/12	92.586,8
3º	mai/07	4.242,1	mai/11	45.023,2	mai/08	73.850,7
4º	mai/11	4.042,5	mai/22	39.705,1	mai/13	70.536,9
5º	mai/04	3.770,9	mai/07	37.257,4	mai/14	57.417,1
6º	mai/03	3.724,6	mai/25	32.939,5	mai/07	53.705,1
7º	mai/01	3.498,5	mai/05	32.458,9	mai/05	53.630,0
8º	mai/00	2.882,0	mai/06	32.300,5	mai/06	52.514,8
9º	mai/05	2.779,5	mai/13	31.267,8	mai/10	44.239,0
10º	mai/06	2.662,2	mai/03	28.528,7	mai/03	41.988,1
11º	mai/02	1.831,3	mai/04	28.170,3	mai/04	38.721,7
12º	mai/12	1.475,6	mai/10	23.960,1	mai/09	37.138,2
13º	mai/97	190,7	mai/21	19.905,6	mai/00	25.257,9
14º	mai/98	-57,9	mai/09	19.157,5	mai/01	23.903,6
15º	mai/09	-366,9	mai/02	18.117,8	mai/02	23.143,2
16º	mai/10	-582,5	mai/01	16.711,6	mai/25	18.668,0
17º	mai/99	-650,8	mai/14	16.525,8	mai/99	11.370,4
18º	mai/15	-8.553,7	mai/00	13.790,3	mai/23	9.674,1
19º	mai/18	-11.026,8	mai/99	8.696,7	mai/98	3.694,2
20º	mai/14	-11.481,8	mai/15	5.027,5	mai/22	-15.268,4
21º	mai/19	-14.743,0	mai/98	4.903,4	mai/15	-34.980,8
22º	mai/16	-16.987,1	mai/97	3.010,0	mai/18	-102.840,3
23º	mai/21	-20.957,5	mai/23	2.970,8	mai/19	-122.513,2
24º	mai/17	-29.387,3	mai/18	-15.213,4	mai/26	-139.018,6
25º	mai/22	-39.317,6	mai/19	-17.505,4	mai/16	-152.252,4
26º	mai/25	-40.248,9	mai/16	-26.722,7	mai/17	-171.187,5
27º	mai/23	-44.693,3	mai/24	-28.652,2	mai/24	-260.122,4
28º	mai/26	-53.256,7	mai/17	-36.634,6	mai/20	-300.051,9
29º	mai/24	-60.408,0	mai/26	-44.384,7	mai/21	-500.856,7
30º	mai/20	-126.635,6	mai/20	-222.492,5	mai/97	

	Primário Real (IPCA)		Acum Ano (IPCA)		Acum 12m (IPCA)	
1º	mai/01	15.501,8	mai/08	147.307,8	mai/11	236.177,2
2º	mai/08	15.089,3	mai/07	107.643,8	mai/12	208.508,7
3º	mai/00	13.668,4	mai/11	105.248,5	mai/08	205.555,8
4º	mai/03	13.062,5	mai/03	101.989,0	mai/05	170.788,4
5º	mai/04	12.576,7	mai/12	101.522,9	mai/06	158.187,3
6º	mai/07	12.175,5	mai/05	101.451,7	mai/07	156.510,1
7º	mai/13	11.456,6	mai/06	95.987,0	mai/03	156.447,0
8º	mai/11	9.318,1	mai/04	94.914,0	mai/13	149.277,5
9º	mai/05	8.579,5	mai/02	75.284,4	mai/04	131.841,9
10º	mai/06	7.884,2	mai/01	74.567,8	mai/00	122.919,5
11º	mai/02	7.529,5	mai/00	65.588,1	mai/14	115.078,6
12º	mai/12	3.239,7	mai/13	65.385,9	mai/10	111.247,6
13º	mai/97	1.032,3	mai/10	59.651,4	mai/01	107.910,9
14º	mai/98	-301,5	mai/22	50.440,8	mai/09	98.811,7
15º	mai/09	-948,2	mai/09	49.934,9	mai/02	97.483,8
16º	mai/10	-1.430,6	mai/99	44.420,5	mai/99	58.447,1
17º	mai/99	-3.286,0	mai/25	36.440,9	mai/25	19.785,6
18º	mai/15	-15.281,3	mai/14	32.757,1	mai/98	19.320,7
19º	mai/18	-16.911,2	mai/21	27.835,3	mai/23	12.606,4
20º	mai/19	-21.604,2	mai/98	25.733,8	mai/22	-24.795,0
21º	mai/14	-22.250,1	mai/97	16.382,6	mai/15	-67.219,9
22º	mai/16	-27.759,9	mai/15	9.493,1	mai/26	-142.269,8
23º	mai/21	-27.897,3	mai/23	4.843,7	mai/18	-160.956,7
24º	mai/25	-42.150,5	mai/18	-23.232,7	mai/19	-183.499,1
25º	mai/17	-46.356,5	mai/19	-25.412,5	mai/16	-259.868,0
26º	mai/22	-46.842,1	mai/24	-30.583,7	mai/17	-274.169,2
27º	mai/23	-51.230,2	mai/26	-43.313,1	mai/24	-293.507,1
28º	mai/26	-53.256,7	mai/16	-43.836,5	mai/20	-432.198,7
29º	mai/24	-66.627,6	mai/17	-57.805,9	mai/21	-713.107,9
30º	mai/20	-182.149,6	mai/20	-319.315,3	mai/97	